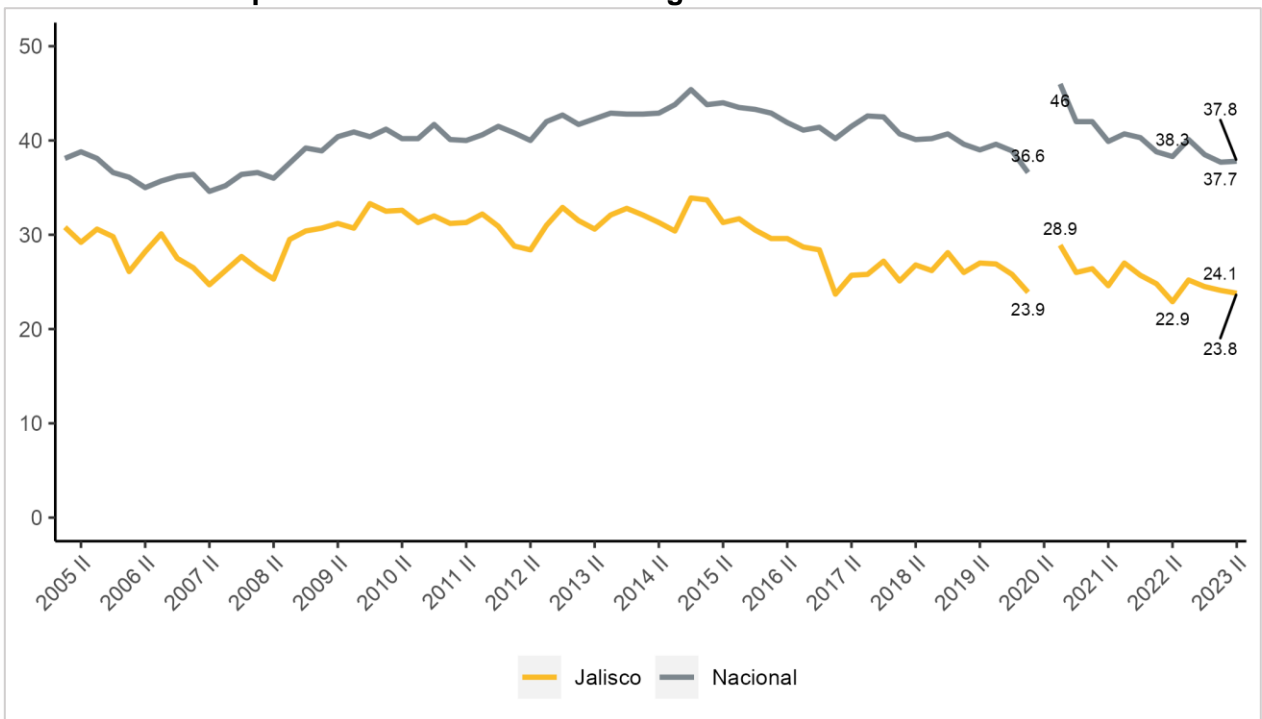


Pobreza laboral en Jalisco en el segundo trimestre de 2023

El Consejo Nacional de Evaluación de la Política de Desarrollo Social (CONEVAL) publicó las estadísticas de la población ocupada con ingreso laboral inferior al costo de la canasta alimentaria al segundo trimestre de 2023.

En el segundo trimestre de 2023, la población que no puede adquirir la canasta alimentaria con su ingreso laboral en Jalisco fue del 23.8%, porcentaje inferior al promedio nacional de 37.8%. En el segundo trimestre del año pasado, el porcentaje de Jalisco fue de 22.9%, lo que implica un aumento anual de 0.9 puntos porcentuales. Sin embargo, con respecto al trimestre inmediato anterior, la pobreza laboral de Jalisco se redujo de 24.1% a 23.8%. A nivel nacional el porcentaje de la población en pobreza laboral aumentó de 37.7% en el primer trimestre de 2023 a 37.8% en el segundo trimestre de 2023.

Porcentaje de la población con ingreso laboral inferior al costo de la canasta alimentaria, primer trimestre de 2005 al segundo trimestre de 2023

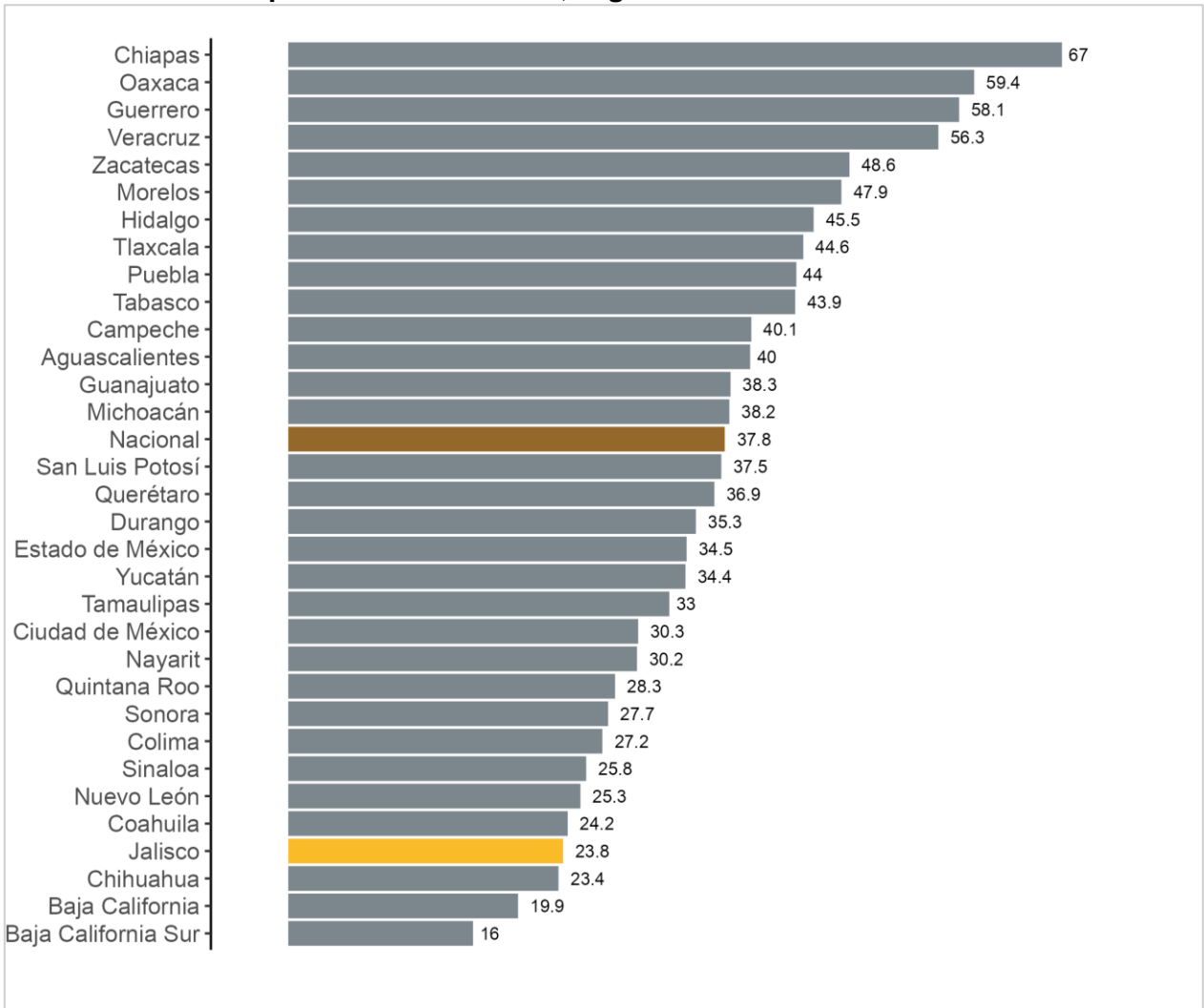


Fuente: IIEG, con información de CONEVAL.

Nota: Debido a la contingencia sanitaria se interrumpió la recolección de la información de la Encuesta Nacional de Ocupación y Empleo (ENOE) durante el segundo trimestre de 2020, encuesta que es la que usa CONEVAL para construir los indicadores de pobreza laboral.

En el segundo trimestre de 2023, Jalisco es el cuarto estado con la pobreza laboral más baja del país con 23.8% de la población que tiene un ingreso laboral inferior al valor monetario de la canasta alimentaria. Cabe señalar que Jalisco se mantiene en dicha posición con respecto al trimestre anterior. Chiapas tiene el mayor porcentaje de personas en pobreza laboral con 67.0%, mientras que Baja California Sur tiene el más bajo con 16.0%.

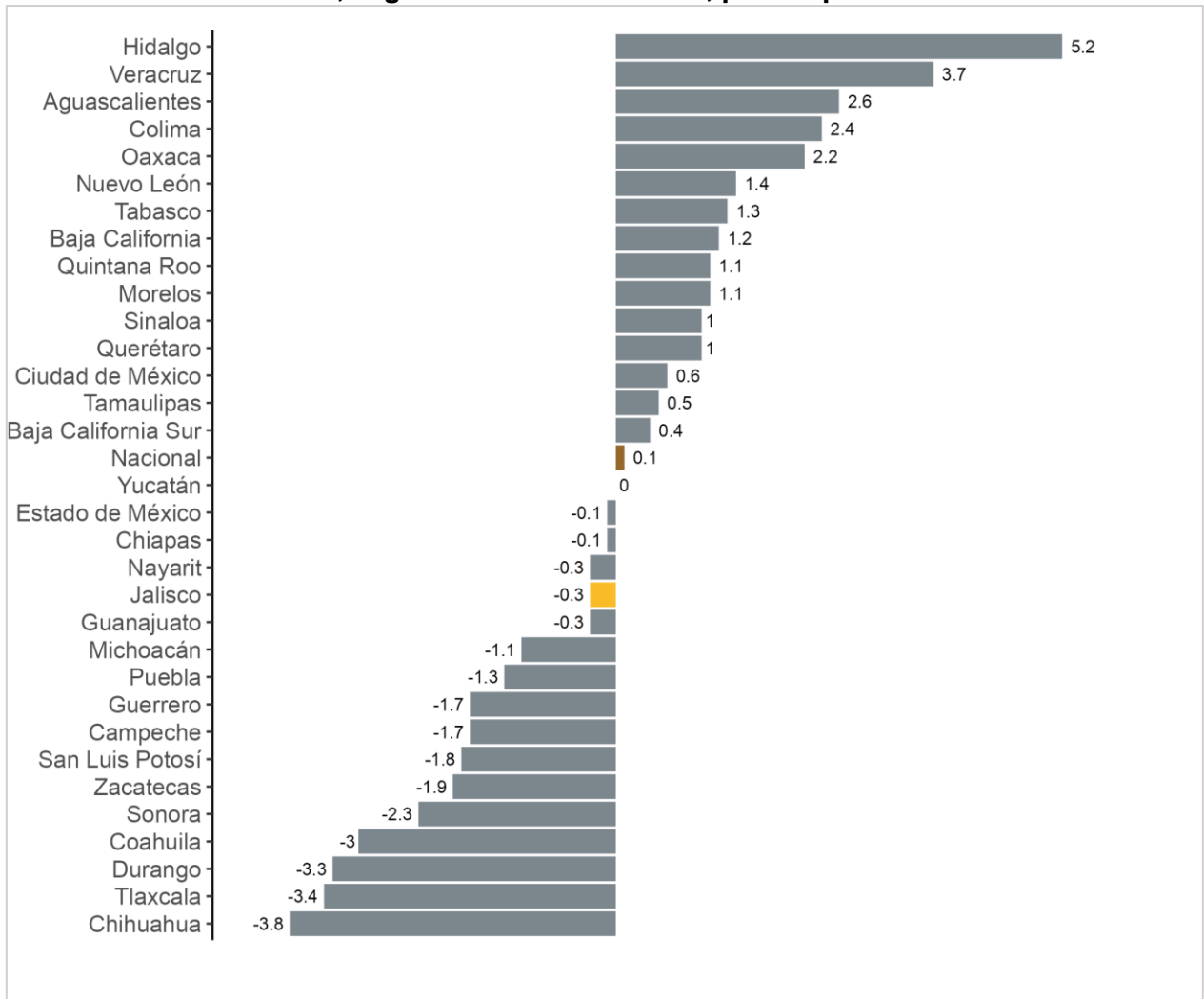
Porcentaje de la población con ingreso laboral inferior al costo de la canasta alimentaria por entidad federativa, segundo trimestre de 2023



Fuente: IIEG, con información de CONEVAL.

A nivel nacional en el segundo trimestre de 2023, el porcentaje de la población en pobreza laboral aumentó 0.1 puntos porcentuales con respecto al trimestre inmediato anterior. En 16 entidades federativas se redujo la pobreza laboral, incluido Jalisco, en 15 aumentó, y una entidad (Yucatán) no tuvo cambios. Hidalgo es la entidad en donde se observó el mayor crecimiento con 5.2 puntos porcentuales y Veracruz la segunda con 3.7 puntos. Chihuahua y Tlaxcala son las entidades con la mayor reducción, de 3.8 y 3.4 puntos porcentuales, respectivamente. En Jalisco disminuyó la pobreza laboral en 0.3 puntos porcentuales con respecto al trimestre anterior.

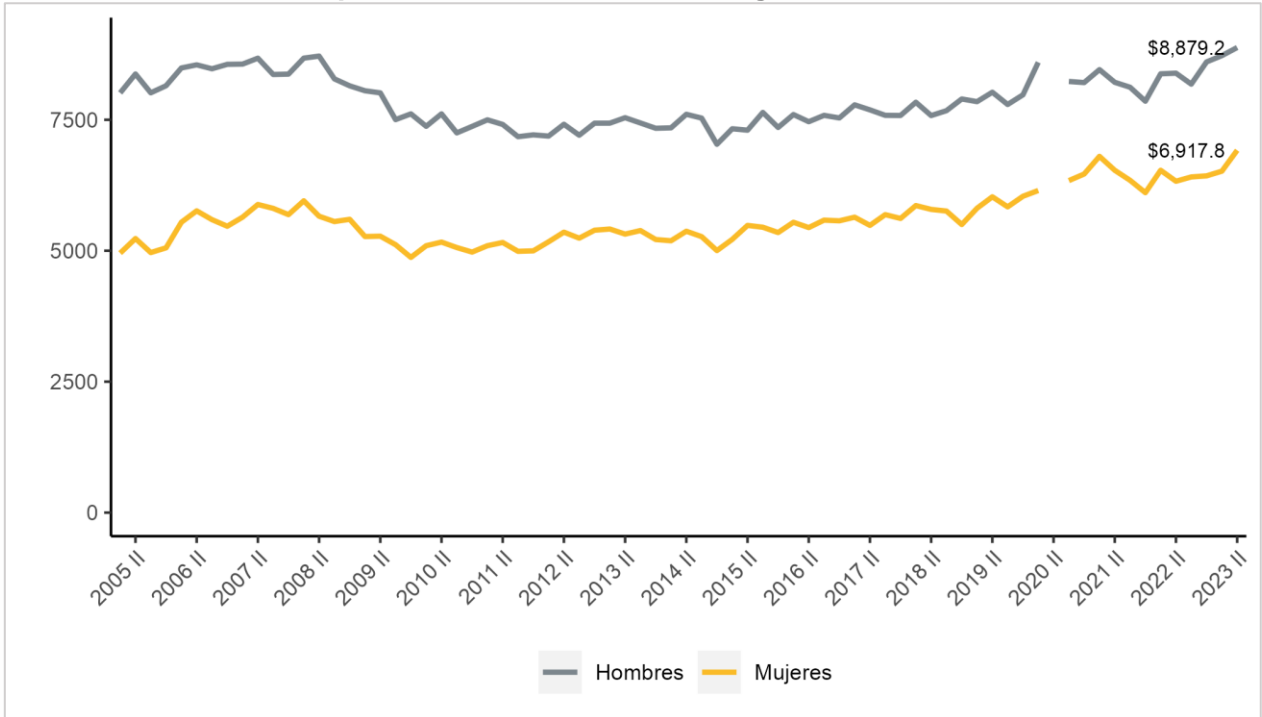
Variación trimestral del porcentaje de la población en pobreza laboral por entidad federativa, segundo trimestre de 2023, puntos porcentuales



Fuente: IIEG, con información de CONEVAL.

El ingreso laboral promedio mensual de la población ocupada en Jalisco en el segundo trimestre de 2023 fue de \$8,879.16 pesos en los hombres, presentando un aumento de 1.8% en términos reales con respecto al trimestre anterior. Además, se observó un crecimiento real anual de 5.8%. En el caso de las mujeres, el ingreso laboral promedio mensual fue de \$6,917.82 pesos, presentando un aumento trimestral en términos reales de 6.1% y un crecimiento real anual de 9.3%.

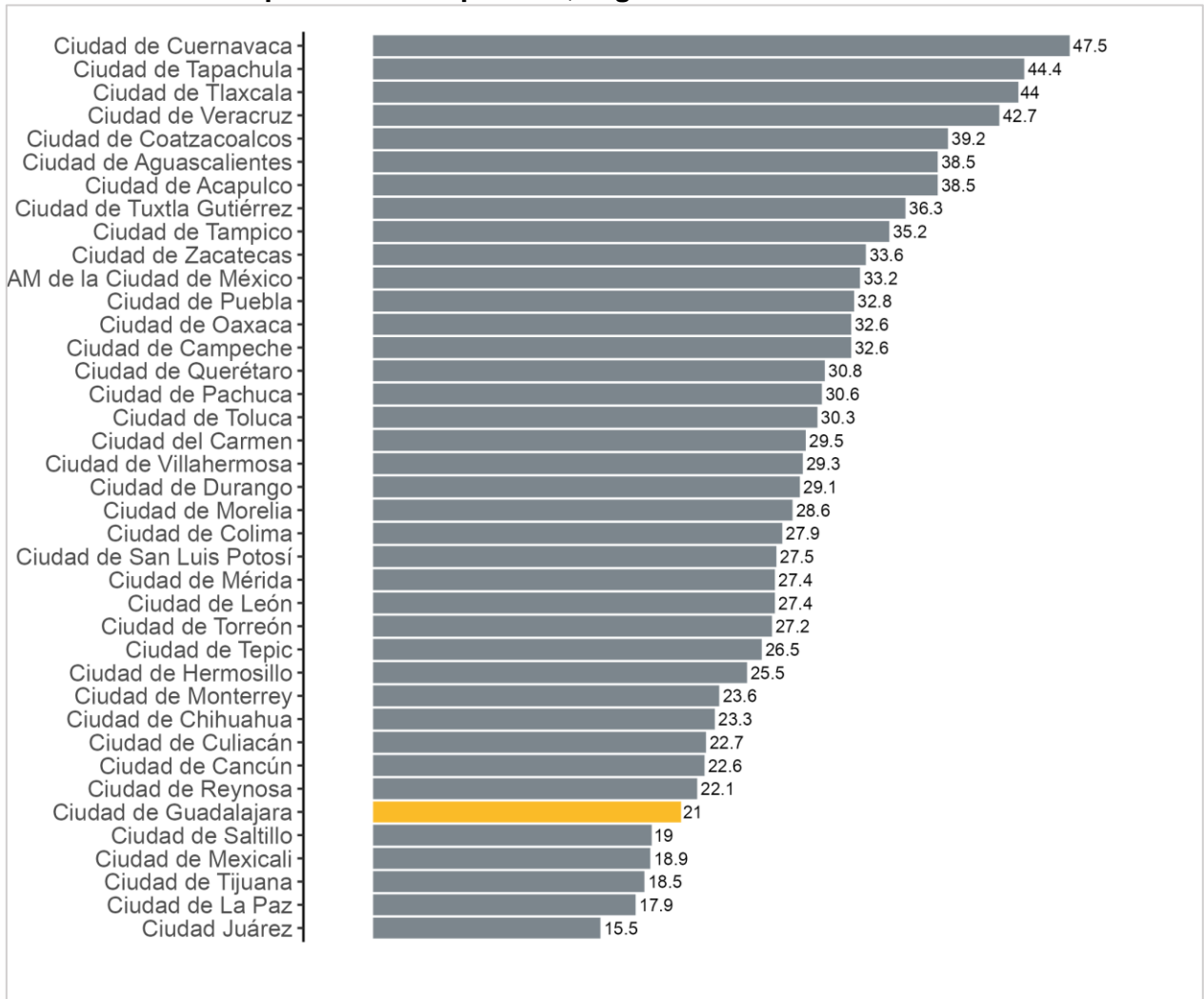
Ingreso laboral promedio mensual de la población ocupada en Jalisco por sexo, pesos constantes, primer trimestre de 2005 al segundo trimestre de 2023



Fuente: IIEG, con información de CONEVAL.

Con respecto a la estadística por área metropolitana, se tiene que la ciudad de Guadalajara se encuentra en el sexto lugar de las ciudades con la pobreza laboral más baja con 21.0%. Cuernavaca tiene el porcentaje más alto de personas que no les alcanza con su ingreso laboral a adquirir la canasta alimentaria con 47.5%, mientras que Ciudad Juárez tiene el porcentaje más bajo con 15.5%.

Porcentaje de la población con ingreso laboral inferior al costo de la canasta alimentaria por área metropolitana, segundo trimestre de 2023



Fuente: IIEG, con información de CONEVAL.