

Nota Técnica

Alcanza Área Metropolitana de Guadalajara los 5 millones de habitantes

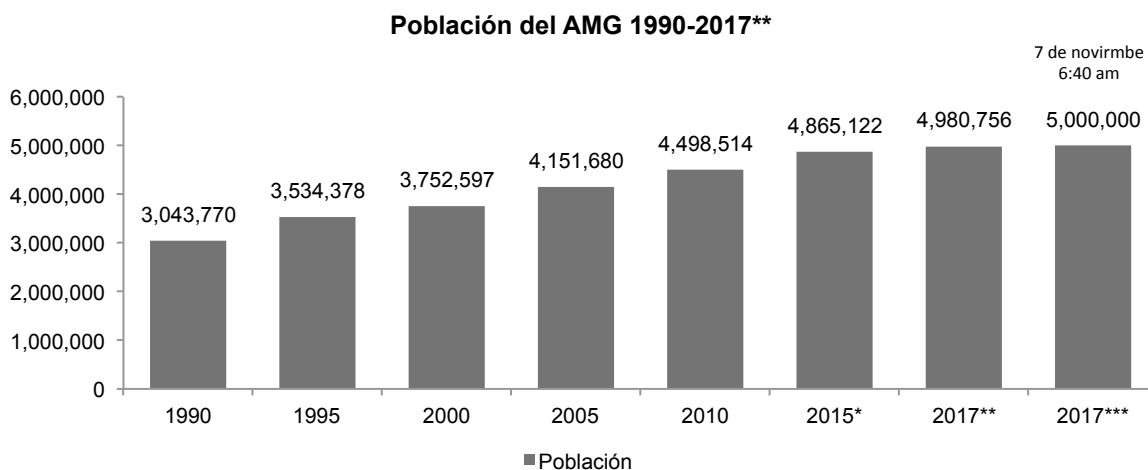
El Área Metropolitana de Guadalajara (AMG) contará con 5 millones de habitantes este 7 de noviembre a las 6:48 a.m.*

*La información presentada en esta nota fue elaborada con base a datos de los censos y conteos de INEGI así como con proyecciones de la población de CONAPO, las cuales representan la población a mitad de año (1 de julio).

A partir de 2015, se decretó que el Área Metropolitana de Guadalajara (AMG) quedaría conformada por los siguientes municipios: Guadalajara, Zapopan, San Pedro Tlaquepaque, Tlajomulco de Zúñiga, Tonalá, El Salto, Zapotlanejo, Ixtlahuacán de los Membrillos y Juanacatlán; estos nueve municipios reunirán al 7 de noviembre a 5 millones de habitantes. Para calcular la fecha del habitante cinco millones del AMG, el Instituto de Información Estadística y Geográfica del Estado de Jalisco (IIEG) utilizó un cálculo matemático estadístico llamado Splines Cúbicos.

De acuerdo con datos de CONAPO, al 1 de julio de 2017 el AMG alcanzó los 4 millones 980 mil 756 personas, las cuales representan el 61.4% de la población del estado; lo que implica que 6 de cada 10 jaliscienses radican en alguno de estos municipios.

En los últimos 7 años se han agregado poco más de 482 mil personas al AMG, lo que significa un crecimiento del 10.7%.

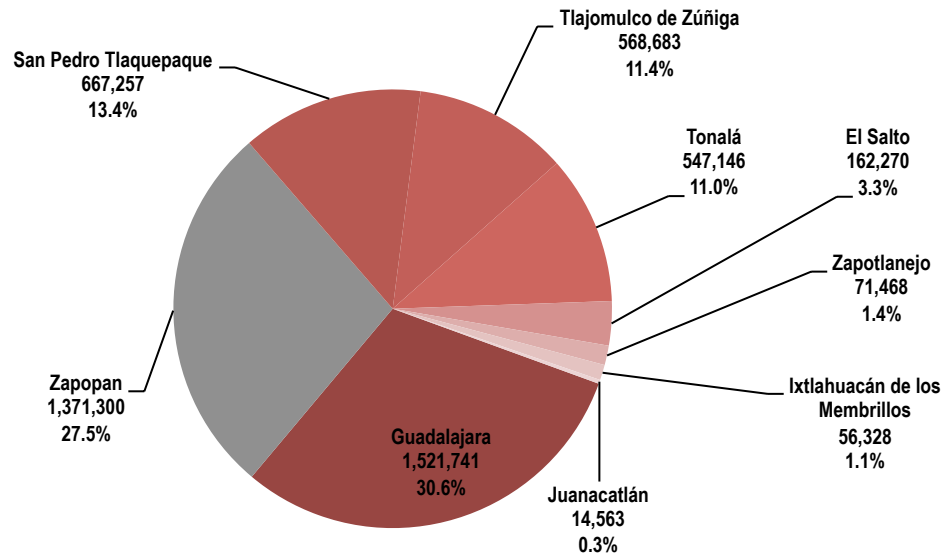


Fuente: Elaborado por el IIEG con base en INEGI; XI Censo general de población y vivienda 1990, I Conteo de población y vivienda 1995, XII Censo general de población y vivienda 2000, II Conteo de población y vivienda 2005, Censo de población y vivienda 2010, Encuesta Intercensal 2015; y CONAPO; Proyecciones de la Población para los municipios de México 2010-2030 (actualización correspondiente al mes de Abril de 2013).

*Corresponde a la población en viviendas particulares habitadas de la Encuesta Intercensal 2015.

** Corresponde a la población proyectada al 1 de Julio de 2017. *** Para calcular la fecha del habitante cinco millones del AMG, el Instituto de Información Estadística y Geográfica del Estado de Jalisco (IIEG) utilizó un cálculo matemático estadístico llamado Splines Cúbicos.

Proyección de la población total a mitad de año por municipio
AMG, 2017



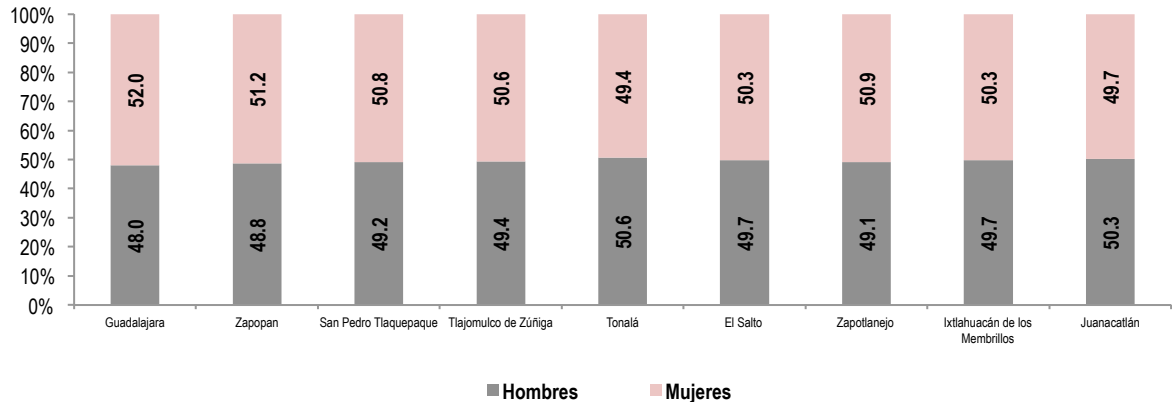
Fuente: Elaborado por el IIEG con base en CONAPO; Proyecciones de la Población para los municipios de México 2010-2030 (actualización correspondiente al mes de Abril de 2013).

De acuerdo con las proyecciones de la población del CONAPO, en 2017 los municipios del AMG cuentan con los siguientes habitantes:

- Guadalajara 1'521,741
- Zapopan 1'371,300
- San Pedro Tlaquepaque 667,257
- Tlajomulco de Zúñiga 568,683
- Tonalá 547,146
- El Salto 162,270
- Zapotlanejo 71,468
- Ixtlahuacán de los Membrillos 56,328
- Juanacatlán 14,563

Los municipios más poblados son Guadalajara (30.6%) y Zapopan (27.5%), juntos reúnen el 58.1% de la población total del AMG; mientras que los menos poblados son Juanacatlán (0.3%) e Ixtlahuacán de los Membrillos (1.1%), concentrando apenas el 1.4% de los habitantes.

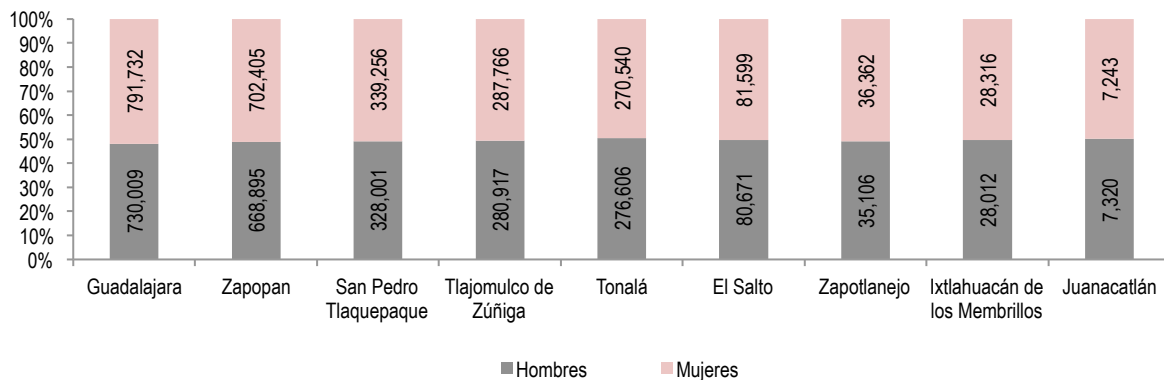
Porcentaje de población a mitad de año según sexo y municipio AMG, 2017



Fuente: Elaborado por el IIEG con base en CONAPO; Proyecciones de la Población para los municipios de México 2010-2030 (actualización correspondiente al mes de Abril de 2013).

En cuanto a la estructura por sexo de la población de los municipios del AMG; el que tiene la mayor proporción de mujeres es Guadalajara, con un total de 791 mil 732, es decir, un 52.0% de su población; seguido de Zapopan, con un 51.2% (702,405).

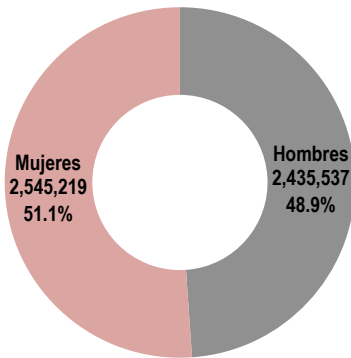
Proyección de la población total a mitad de año según sexo y municipio AMG, 2017



Fuente: Elaborado por el IIEG con base en CONAPO; Proyecciones de la Población para los municipios de México 2010-2030 (actualización correspondiente al mes de Abril de 2013).

En contraste, los municipios con mayores proporciones de hombres son Tonalá con un 50.6% (276,606), y Juanacatlán con el 50.3% (7,320) de su población total.

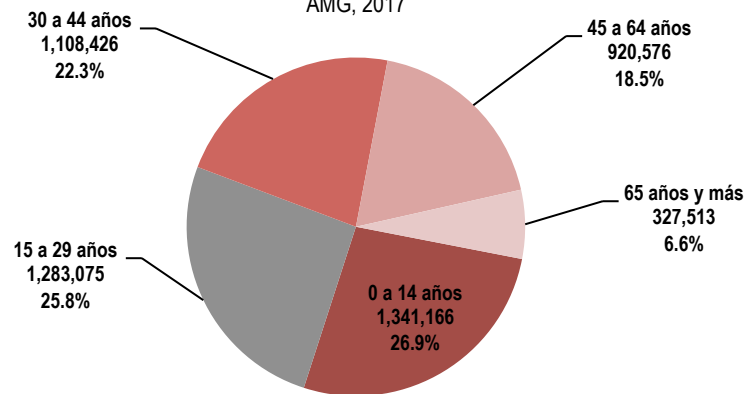
Proyección de la población total a mitad de año según sexo AMG, 2017



Fuente: Elaborado por el IIEG con base en CONAPO; Proyecciones de la Población para los municipios de México 2010-2030 (actualización correspondiente al mes de Abril de 2013).

En conjunto el AMG tiene una población femenina que asciende a los 2 millones 545 mil 219 (51.1%) y una masculina de 2 millones 435 mil 537 (48.9%).

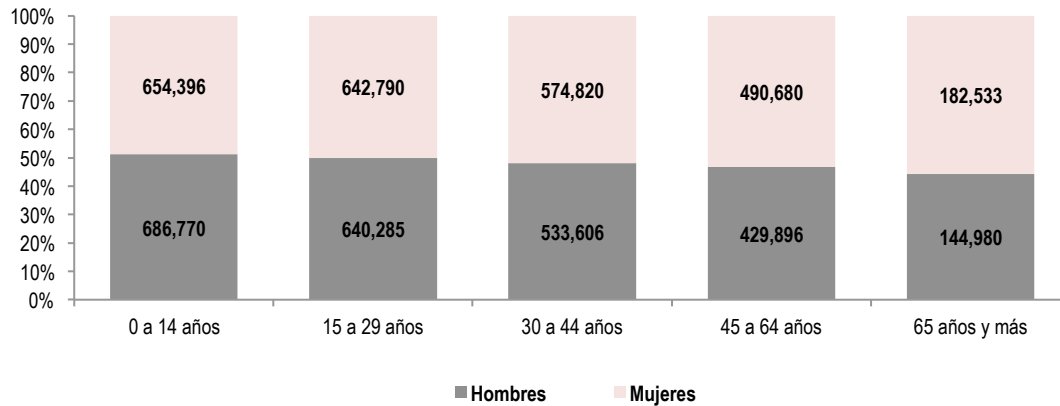
Proyección de la población total a mitad de año por grandes grupos de edad AMG, 2017



Fuente: Elaborado por el IIEG con base en CONAPO; Proyecciones de la Población para los municipios de México 2010-2030 (actualización correspondiente al mes de Abril de 2013).

En lo que se refiere a su estructura por edad, el 26.9% (1'341,166) de la población del AMG son niños de 0 a 14 años, el 25.8% (1'283,075) jóvenes de 15 a 29 años, el 22.3% (1'108,426) son adultos de 30 a 44, el 18.5% (920,576) tienen de 45 a 64 años y el 6.6% (327,513) son adultos mayores de 65 años y más.

Proyección de la población total a mitad de año por grandes grupos de edad
AMG, 2017



Fuente: Elaborado por el IIEG con base en CONAPO; Proyecciones de la Población para los municipios de México 2010-2030 (actualización correspondiente al mes de Abril de 2013).

Destaca que en el grupo de 0 a 14 años, hay 105 niños por cada 100 niñas de las mismas edades; mientras que entre los jóvenes de 15 a 29 años este indicador es prácticamente de 100 hombres por cada 100 mujeres.

Por su parte, hay 93 hombres de 30 a 44 años por cada 100 mujeres de las mismas edades; en tanto que para los grupos de 45 a 64 años y 65 años y más, el índice de masculinidad es de 88 y 79, respectivamente.